

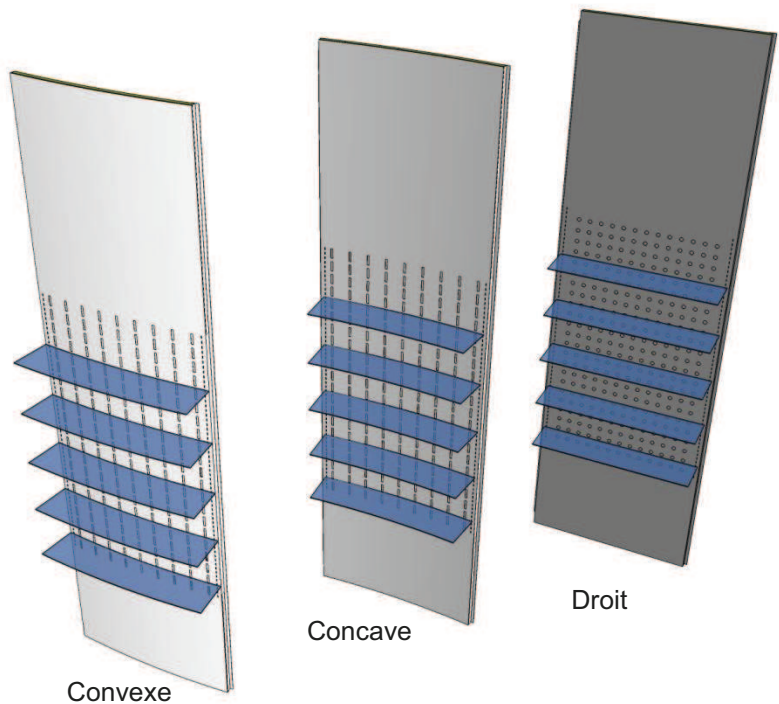
Panneaux Présentoirs Retro éclairés



PANNEAUX PRESENTOIRS RETRO ECLAIRES

Description

- Epaisseur : ep 30mm
 - Habillage du linéaire jusqu'au plafond évitant la réalisation d'un doublage préalable.
 - 5 niveaux de présentation réglables
 - Tablettes verre sablé ep 8mm
 - Consoles métalliques laquées
 - Retro éclairage par leds
 - Décor poinçonné aux choix
 - Classement M1
 - Entièrement recyclable
 - Personnalisable avec Accessoires et signalétique magnétique
 - Rapidité de mise en œuvre
 - Propreté de mis en œuvre
 - Lavable et résistant à l'humidité
 - Finition usine
 - Coloris au choix
- Dimensions mm**
- Largeur sdt 880,380,213
 - Hauteur max 3000
- Composition**
- Face tôle acier revêtue décor pvc
 - Ame laine de roche



Principe de montage



PANNEAUX RETROECLAIRES DROIT OU COURBE

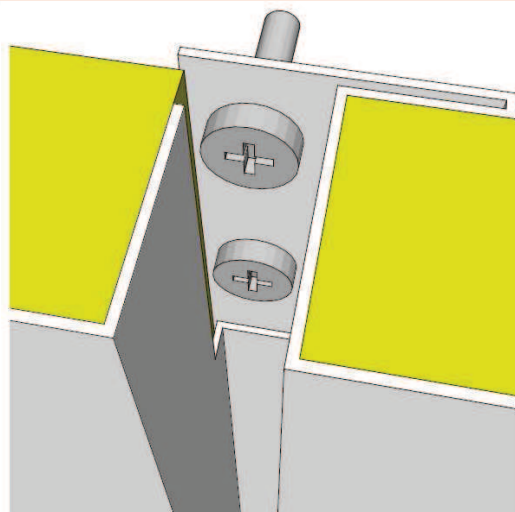
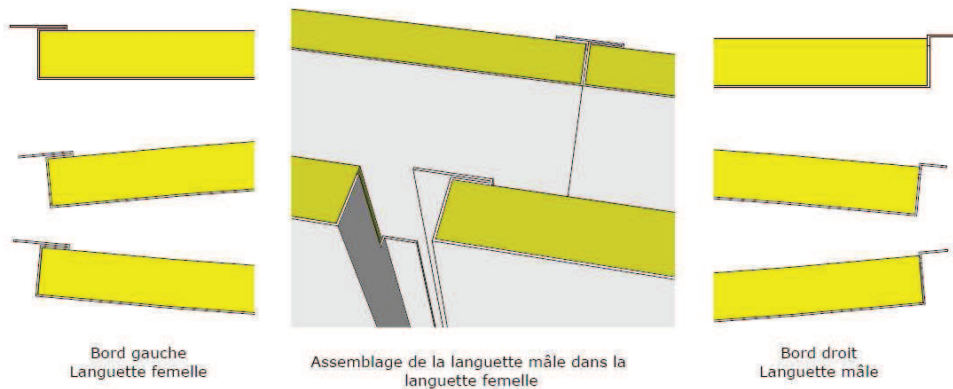
-1 Après avoir défini le calepinage, positionner les profiles haut et bas et les fixer en vérifiant la planéité

-2 présenter les panneaux en les assemblant languette mâle dans languette femelle

- 3 Vissage de la languette femelle contre la cornière/platine

Puis emboîtement de la languette mâle

- 4 Terminer l'installation par la pose des consoles et tablettes



Vissage de la languette femelle contre la cornière/platine
Puis emboîtement de la languette mâle

