

Panneaux présentoirs

PANNEAUX PRESENTOIRS

Description

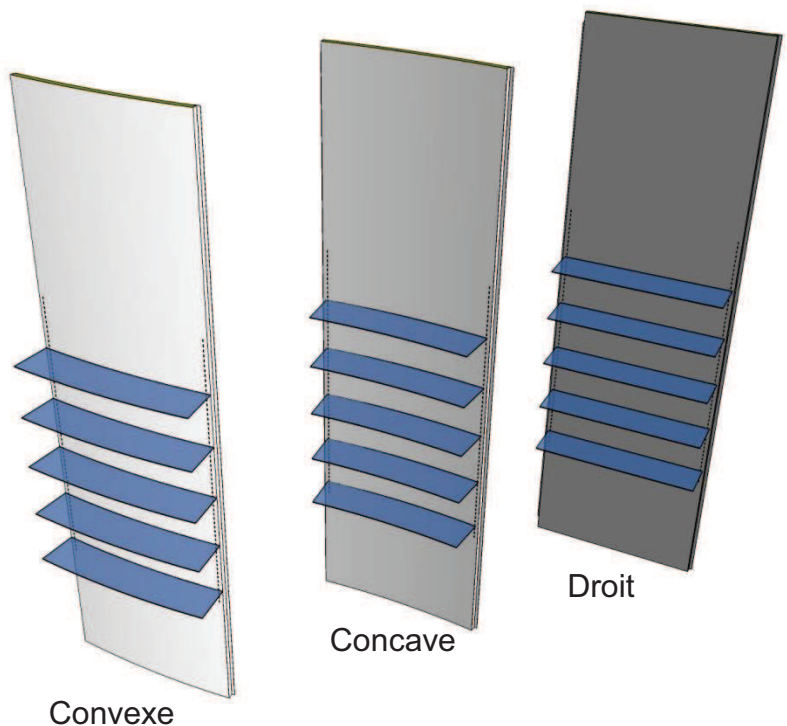
Epaisseur : ep 30mm
Habillage du linéaire jusqu'au plafond évitant la réalisation d'un doublage préalable.
5 niveaux de présentation réglables
Tablettes verre sablé ep 8mm
Consoles métalliques laquées
Classement M1
Entièrement recyclable
Composable avec Accessoire magnétique
Rapidité de mise en œuvre
Propreté de mis en œuvre
Lavable et résistant à l'humidité
Finition usine
Coloris au choix

Dimension

Largeur max 880
Hauteur max 3000

Composition

Face tôle acier revêtue décor pvc
Ame laine de roche



Principe de montage



PANNEAUX PRESENTOIRS DROIT OU COURBE

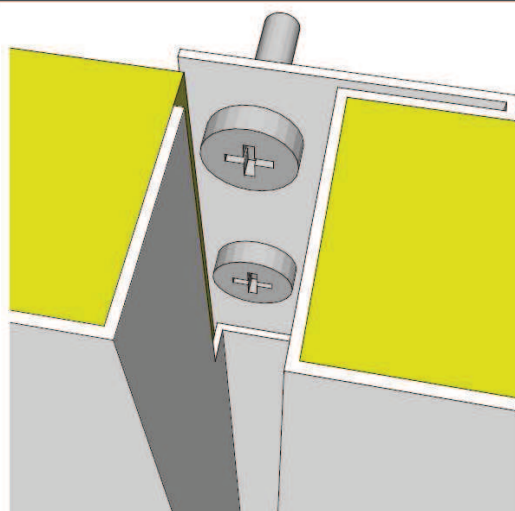
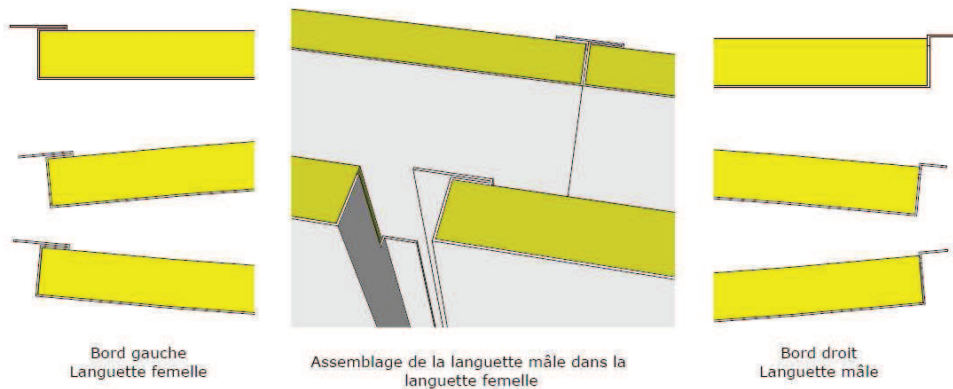
-1 Après avoir défini le calepinage, positionner les profils haut et bas et les fixer en vérifiant la planéité

-2 présenter les panneaux en les assemblant languette mâle dans languette femelle

- 3 Vissage de la languette femelle contre la cornière/platine

Puis emboîtement de la languette mâle

- 4 Terminer l'installation par la pose des consoles et tablettes



Vissage de la languette femelle contre la cornière/platine
Puis emboîtement de la languette mâle

